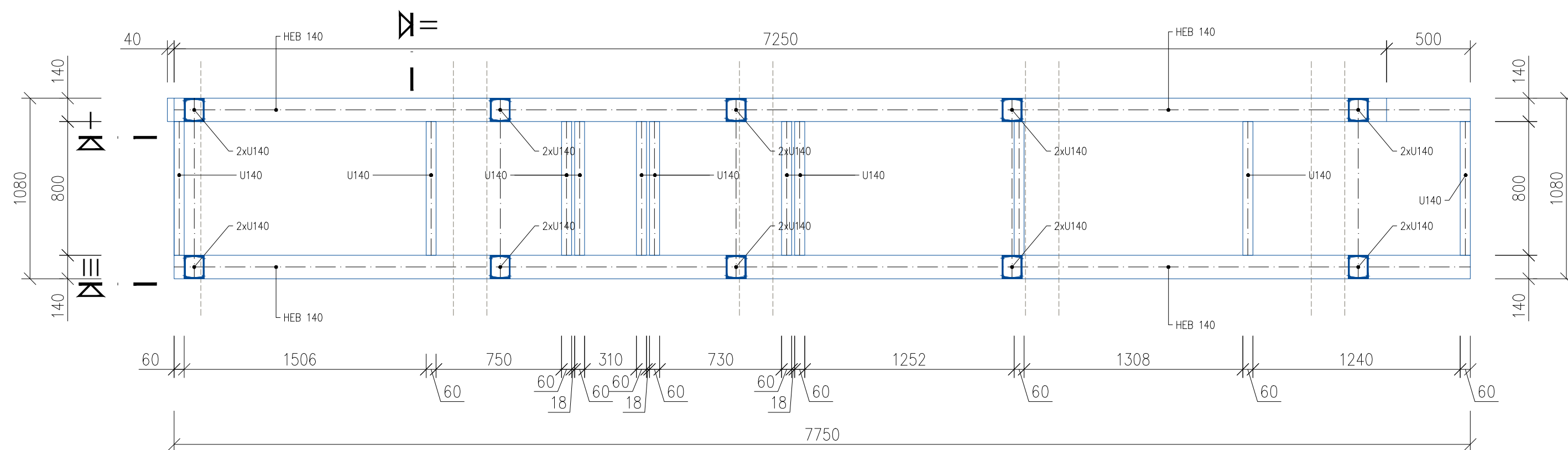


Architectural section drawing of a building facade with a green roof. The drawing shows a cross-section of the building with a green roof structure. The roof is supported by a series of vertical columns and horizontal beams. The columns are labeled "P.10-200x300" and the beams are labeled "HEB 140". The roof structure is labeled "2xU140". The building has a total width of 7290 and a total height of 1090. The drawing is labeled "OK 1" in the top right corner.

Technical drawing of a roof plan. The drawing shows a rectangular layout with dimensions and structural details. The overall dimensions are 7750 (width) and 1710 (depth). The layout is divided into sections with dimensions 60, 120, 1290, 1530, 1950, and 610. The drawing includes structural details such as walls, columns, and roof lines, with dimensions indicating the placement and size of these elements.



OK 1

PŘED ZPRACOVÁNÍM VÝROBNÍ DOKUMENTACE NUTNO OVĚŘIT SONDOU PROSTOROVÉ USPOŘÁDÁNÍ V KONSTRUKCI STŘECHY PRO UPŘESNĚNÍ ULOŽENÍ OK NOSNÉHO RÁMU NA STROPNÍ K-CI - PODPORY NUTNO SITUOVAT NAD OBVODOVOU ŽEĎ A NAD ŽEBRA ŽB STROPNÍ K-CE.







VÝROBNÍ KATEGORIE PC1, TŘÍDA PROVEDENÍ DLE ČSN EN 1090-2 - EXC2
KOROZNÍ AGRESIVITA PROSTŘEDÍ - C3

OZNAČENÍ REVIZE	PŘEDMĚT REVIZE	DATUM REVIZE	REVIZI PROVEDL

Výškový systém : BpV

$\pm 0,000 = 212,40 \text{ m.n.m.} = \text{PODLAHA 1.PP}$

Ing. Pavel Krátký - nositel veškerých majetkových autorských práv. Obsah tohoto dokumentu, vyobrazení a návrhy řešení na nich zobrazená používají jako autorské dílo ochrany dle zákona č. 121/2000 Sb. (autorský zákon). Originál tohoto dokumentu, vyobrazení a návrhy řešení na něm zobrazená (dále jen "autorské dílo") jsou majetkem: Ing. Pavel Krátký. Předmětné autorské dílo ani jeho části nesmí být žádným způsobem v rozporu s ustanoveními autorského zákona a bez udělení licence ze strany nositele majetkových autorských práv či v rozporu s podmínkami takové licence užito ani poskytnuto třetí osobě.

ZODPOVĚDNÝ PROJEKTANT	MANAŽER PROJEKTU ING. PAVEL KRÁTKÝ 	PROJEKTANT MONIKA HRUBÁ 
	HLAVNÍ INŽENÝR PROJEKTU ING. PAVEL KRÁTKÝ 	VYPRACOVAL MONIKA HRUBÁ 
	ZODPOVĚDNÝ PROJEKTANT ING. PAVEL KRÁTKÝ 	KONTROLOVAL ING. PAVEL KRÁTKÝ 

Olomouc ADM Nerudova - oprava

ČÁST DOKUMENTACE

D.1.1 ARCHITEKTONICKO-STAVEBNÍ ŘEŠENÍ

DOKUMENT
OK 1 - KONSTRUKCE PRO VZT

ZPRACOVATEL ČÁSTI PD
Ing. PAVEL KRÁTKÝ
Opavská 6230/29A
708 00, Ostrava - Poruba

STUPEŇ PD	PARÉ
DSP	
MĚŘÍTKO	
	1:25
ČÍSLO DOKUMENTU	
D.1.1-118/1	